

प्रयास - गणित - वर्कशीट्स - 01

कक्षा-1-2




1. देखो! कौनो वास करो!



2. आगे वाले बच्चे पर संस बनाओ।



3. जोड़ी मिलानो।



4. क्या है चटुस क्या है नीलस।



5. बिगडुओं को मिलाओ और रंग करो।



6. एक जैसी संख्या पर धेरा बनाओ।




3	3	3	3
4	4	4	4
5	5	5	5



1. देखो! कौनसे (बात करो)?




2. गिनो और लिखो।

	1	1	1	1
	2	2	2	2
	3	3	3	3

3. रास्ता खोजो।



4. किट्टी को कितानो और रंग करो।



5. किंग को तरह व्यायाम करो।



प्रयास - गणित - बर्कशीट - 03

कक्षा-1-2


मूल्यांकन-1



1. देखो! सीधो! बाउ करो।



2. छोटी वस्तु पर घेरा बनाओ।




3. कौन ऊपर, छपा पर घेरा बनाओ।



4. संख्या के बराबर वस्तुओं से मिलाओ।

- 1
- 2
- 3



प्रयास वर्कशीट - 4

कक्षा-1-2



1. देखो! सोचो! बात करो।



2. कभी पर चेर चलाओ।



3. वस्तुओं की संख्या गिनकर लिखो।



4 4 4 4 4


5 5 5 5 5

25


4. जोड़ी मिलाओ



5. अंतर खोजो।



6. बिन्दुओं को मिलाओ और रंग करो।



26

प्रयास गणित वर्कशीट -05







कक्षा-1-2







1. देखो! खेचो! गान करो!



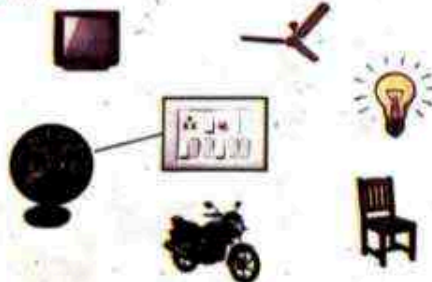
2. अधिक पर ✓ लगाओ।

 अधिक <input checked="" type="checkbox"/>	 कम <input type="checkbox"/>
 <input type="checkbox"/>	 <input type="checkbox"/>
 <input type="checkbox"/>	 <input type="checkbox"/>

3. गिनो और संख्या लिखो।

	6	<input type="checkbox"/>	<input type="checkbox"/>	<input type="checkbox"/>
	7	<input type="checkbox"/>	<input type="checkbox"/>	<input type="checkbox"/>
	8	<input type="checkbox"/>	<input type="checkbox"/>	<input type="checkbox"/>
	9	<input type="checkbox"/>	<input type="checkbox"/>	<input type="checkbox"/>

4. क्या चलता दिखती से।



5. बिन्दुओं को मिलाओ।



वर्कबुक - वर्कशीट - 1

वर्कशीट-1 (अगला भाग)

बड़ी वस्तु पर घेरा लगाइए- बड़ा कौन?













छोटी वस्तु पर घेरा लगाइए- छोटा कौन?













इस वर्कशीट को हल करने के लिए, अधिप्राप्त करने सभी को मदद करें। अधिक जानकारी या सहायता के लिए नीचे दिए गए QR कोडों, वेबसाइट और गेम को संपूर्ण रूप से खोलें।

QR कोड	QR कोड 1	QR कोड 2
		

दयाकर शिक्षक

कक्षा पाठ्य

वर्कशीट-1 (गिड़ला भाग)

ऊपर की चीजों पर घेरा लगाइए- क्या है ऊपर?





नीचे की चीजों पर घेरा लगाइए- क्या है नीचे?



इस वर्कशीट को हल करने के लिए, अधिप्राप्त करने सभी को मदद करें। अधिक जानकारी या सहायता के लिए नीचे दिए गए QR कोडों, वेबसाइट और गेम को संपूर्ण रूप से खोलें।

QR कोड	QR कोड 1	QR कोड 2
		

दयाकर शिक्षक

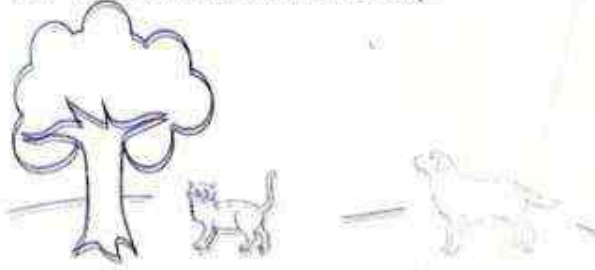
कक्षा पाठ्य

वर्कबुक - वर्कशीट -2

वर्कशीट-2 (उठला भाग)

कौन है पास ?

पेड़ के पास खड़े पालतू जानवर के चित्र में रंग भरिए-



कौन है दूर ?

घर से दूर वाले वस्तु के चित्र में रंग भरिए-



इस वर्कशीट को इतल करने के लिए, अभिभावक अपने बच्चों की मदद करें। अधिक जानकारी या सहायता के लिए नीचे दिए गए ऑडियो, वीडियो और गेम के लिंक/आर कोड को स्कैन कीजिए।

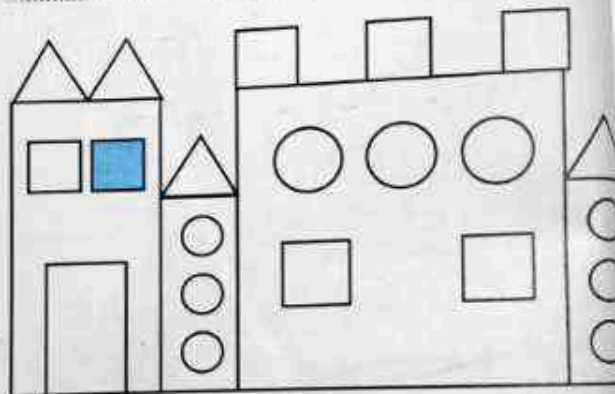
ऑडियो	वीडियो 1	वीडियो 2

इसका रंग भरिए

कला पत्राली

वर्कशीट-2 (गिरला भाग)

नीचे दिए गए चित्रों में इन आकारों को देखिए और रंग भरिए-



इस वर्कशीट को इतल करने के लिए, अभिभावक अपने बच्चों की मदद करें। अधिक जानकारी या सहायता के लिए नीचे दिए गए ऑडियो, वीडियो और गेम के लिंक/आर कोड को स्कैन कीजिए।

ऑडियो	वीडियो 1	वीडियो 2

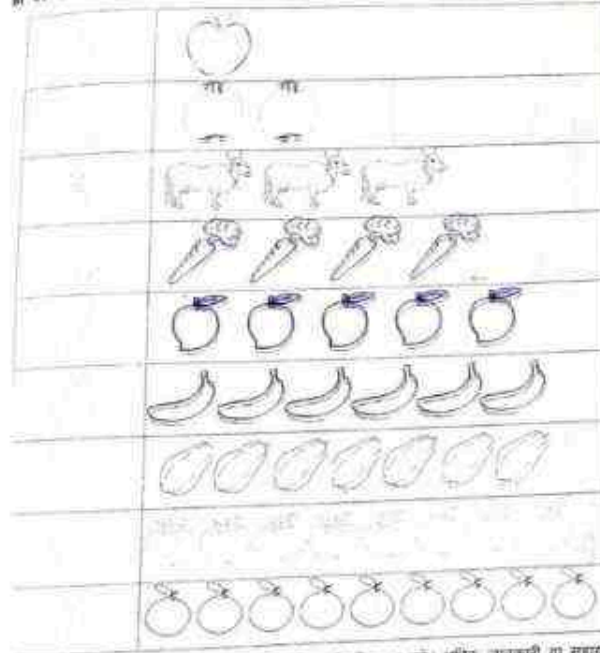
इसका रंग भरिए

कला पत्राली

वर्कबुक - वर्कशीट -3

वर्कशीट-3 (अंगुला भाग)

जो घर देखकर पहचानें और चित्रों में रंग भरिए।



वर्कशीट को रंग करने के लिए, अभिभावक अपने बच्चे की मदद करें। अधिक जानकारी या सहायता के लिए नीचे दिए गए QR कोड, वीडियो और गेम के अनुभव कोड का प्रयोग करें।

QR कोड	वीडियो 1	वीडियो 2
--------	----------	----------

इसकातर पैकाज

बना पाठ्य

वर्कशीट-3 (मिठाया भाग)

जो ची पहचानें

संख्या	चित्र
1	3 आम
4	10 चॉकलेट
3	5 पेन
6	8 चॉकलेट
5	1 किताब
2	2 कपड़े
9	6 कपड़े
7	4 कपड़े
8	8 कपड़े

इस वर्कशीट को रंग करने के लिए, अभिभावक अपने बच्चे की मदद करें। अधिक जानकारी या सहायता के लिए नीचे दिए गए QR कोड, वीडियो और गेम के अनुभव कोड का प्रयोग करें।

QR कोड	वीडियो	गेम
--------	--------	-----

इसकातर पैकाज

बना पाठ्य

वर्कबुक - वर्कशीट -4

वर्कशीट-4 (अंगूठा भाग)

चित्र देखकर संख्या लिखिए-

	1	1	1	1	1
	2				
	3				
	4				
	5				
	6				
	7				
	8				
	9				

इस वर्कशीट को हल करने के लिए अभिभावक अपने बच्चों की मदद करें। अधिक जानकारी या सहायता के लिए नीचे दिए गए ऑडियो, वीडियो और गेम के क्यूआर कोड को स्कैन कीजिए।

ऑडियो	वीडियो	गेम
		










हमारा चित्र

कक्षा पाठवीं

11

वर्कशीट-4 (मिठला भाग)

चित्रों को गिनकर सही संख्या पर घेरा लगाइए-

	④, 5,
	6, 7, 8
	3, 4, 5
	1, 5, 2
	8, 9, 7
	6, 9, 7
	7, 9, 8
	2, 5, 3
	3, 2, 1

इस वर्कशीट को हल करने के लिए अभिभावक अपने बच्चों की मदद करें। अधिक जानकारी या सहायता के लिए नीचे दिए गए ऑडियो, वीडियो और गेम के क्यूआर कोड को स्कैन कीजिए।

ऑडियो	वीडियो	गेम
		

हमारा चित्र

कक्षा पाठवीं

वर्कबुक - वर्कशीट - 5

वर्कशीट-5 (उत्तम भाग)

चित्रों को गिनकर चित्रों की संख्याओं को जोड़कर खाली बॉक्स में संख्या लिखिए-

 + 	=	<input type="text" value="2"/>
 + 	=	<input type="text"/>
 + 	=	<input type="text"/>
 + 	=	<input type="text"/>
 + 	=	<input type="text"/>
 + 	=	<input type="text"/>
 + 	=	<input type="text"/>
 + 	=	<input type="text"/>
 + 	=	<input type="text"/>
 + 	=	<input type="text"/>

इस वर्कशीट को ठीक करने के लिए, अधिपठक अपने बच्चे की मदद करें। अधिक जानकारी या सहायता के लिए संचे दिए गए ऑडियो, वीडियो और गेम के क्यूआर कोड को स्कैन करें।

ऑडियो 	वीडियो 1 	वीडियो 2 
---	--	--

इसका नाम लिखें

वर्कशीट-5 (निचला भाग)

$\begin{array}{r} 1 \\ + 2 \\ \hline 3 \end{array}$	$\begin{array}{r} 1 \\ + 3 \\ \hline \end{array}$
$\begin{array}{r} 4 \\ + 1 \\ \hline \end{array}$	$\begin{array}{r} 1 \\ + 5 \\ \hline \end{array}$
$\begin{array}{r} 2 \\ + 2 \\ \hline \end{array}$	$\begin{array}{r} 2 \\ + 3 \\ \hline \end{array}$
$\begin{array}{r} 3 \\ + 2 \\ \hline \end{array}$	$\begin{array}{r} 3 \\ + 4 \\ \hline \end{array}$
$\begin{array}{r} 2 \\ + 4 \\ \hline \end{array}$	$\begin{array}{r} 2 \\ + 5 \\ \hline \end{array}$

इस वर्कशीट को ठीक करने के लिए, अधिपठक अपने बच्चे की मदद करें। अधिक जानकारी या सहायता के लिए संचे दिए गए ऑडियो, वीडियो और गेम के क्यूआर कोड को स्कैन करें।

ऑडियो 	वीडियो 	गेम 
--	---	--

इसका नाम लिखें