



1. देखो! सोची बात करो!



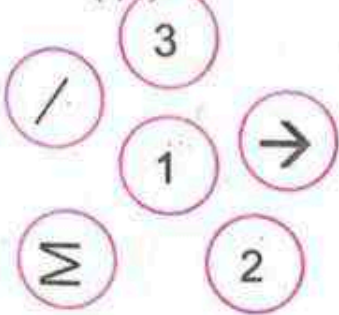
Bicycle and Scooter (साइकिल व स्कूटर) पर सही का निशान लगाओ।

2. छोटी गलतियाँ मत करो।




3. निम्नलिखित चिह्नों में रंग भरें।

M और arrow (एरो) वाले गोलों में रंग भरें।



4. जोड़ी मिलानें।



5. गिट्टियों को मिलावें।



1. बेटी लोरी बत करो।




2. Fruits (फलों) पर गोला बनाओ।

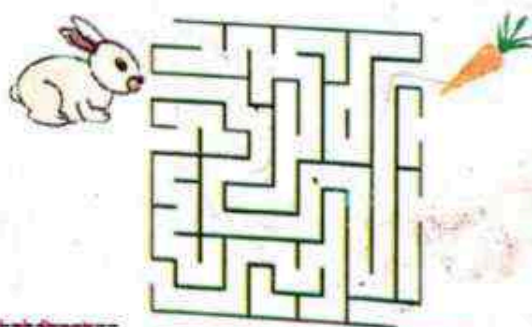


Rabbits (खरगोशों) पर सही का निशान लगाओ

3. जहाँ खरगोश पकड़े गया, वहाँ चिह्न लगाओ।

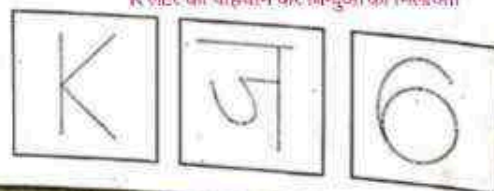


4. खरगोश को माऊर तक पहुँचाओ।



5. बिन्दुओं को मिलाओ।

K लेटर को पहिचान कर बिन्दुओं को मिलाओ।

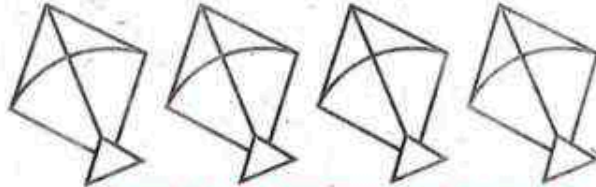




1. देखो! खोपी-बाग करो!



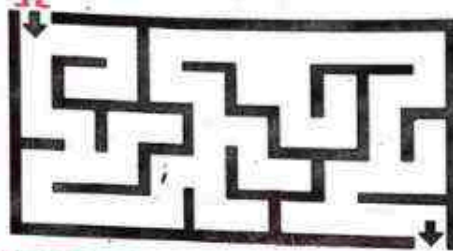
2. पतंगों में हरा, नीला, तथा लाल रंग भरो।




3. गिनी और सिलोस खानों में Red Apple (लाल सेब) बनाओ।

	<table border="1"><tr><td></td><td></td><td></td><td></td></tr><tr><td></td><td></td><td></td><td></td></tr></table>								
	<table border="1"><tr><td></td><td></td><td></td><td></td></tr><tr><td></td><td></td><td></td><td></td></tr></table>								

4. रास्ता बताओ।



5. चिट्ठुओं को गिलाहों और रंग करो।




6. असात सब्जियों में लाल रंग की सब्जियों पर टिक लगाओ।





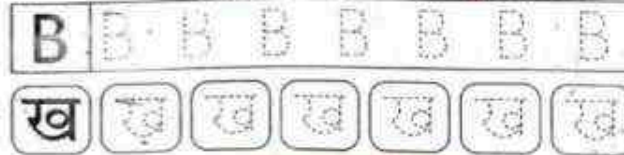
1. देखो! खेरी! का खरी!



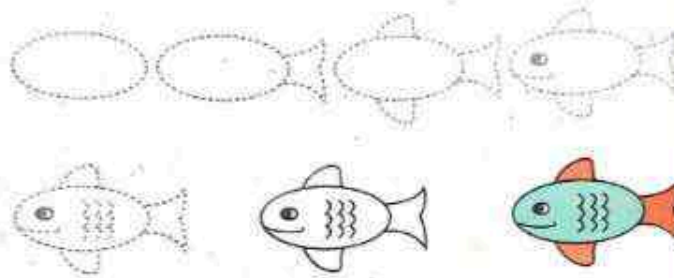
2. चार गोलों को एक-एक करके खरक करके तीन गोलों में बाँटो। Three and Eight (तीन और आठ) रंगीन गोलों को बाँटो।

6	
3	
8	

3. बिन्दुओं को मिलाओ। B जहाँ लिखा है उन बिन्दुओं को मिलाओ।



4. बिन्दुओं को मिलाओ और रंग करो।



5. घर के सामान को घर से मिलाओ।
और Glass, lock (रलास, ताला पर गोला भी लगाओ।





1. देखो! चौकी! पाग चले!



दो गई संख्या के अगे three/one/
five/seven/eight/nine लिखो।

2. दृक्षा करनी-करो।

Counting exercise with illustrations:

- 3 rocking chairs
- 1 bear
- 5 cars
- 7 cars
- 8 rabbits
- 9 boxes

3. बिन्दुओं को मिलाओ - जहाँ C देख रहे हो उनकी बिन्दुओं को मिलाओ।

Tracing exercise for the letter 'C':

Row 1: C, C, C, C, C, C (dotted for tracing)


Row 2: ग, ग, ग, ग, ग, ग (dotted for tracing)

4. जलर खोजो।



Who lives in the water? Tick them. (पानी में रहने वाले जंतुओं पर टिक करो)

5. चित्रों को पानी में



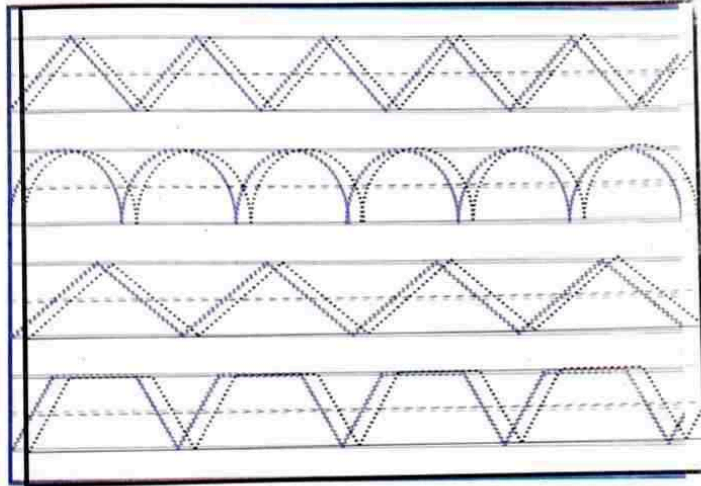
6. बिन्दुओं को मिलाओ और रंग करो।



वर्कशीट-1 (अमला भाग)

Trace the lines.

दी गई रेखाओं के ऊपर पेंसिल चलाइए।



इस वर्कशीट को हल करने के लिए, अभिभावक अपने बच्चों की मदद करें। अधिक जानकारी या सहायता के लिए नीचे दिए गए ऑडियो, वीडियो और गेम के क्यूआर कोड को स्कैन कीजिए।

ऑडियो	वीडियो	गेम


हस्ताक्षर शिक्षक

कक्षा पहली

वर्कशीट-1 (सिंहला भाग)

Trace the objects.

दी गई आकृतियों के ऊपर पेंसिल चलाइए।



इस वर्कशीट को हल करने के लिए, अभिभावक अपने बच्चों की मदद करें। अधिक जानकारी या सहायता के लिए नीचे दिए गए ऑडियो, वीडियो और गेम के क्यूआर कोड को स्कैन कीजिए।

ऑडियो	वीडियो	गेम


हस्ताक्षर शिक्षक

कक्षा पहली

वर्कशीट-2 (अंगूठा भाग)

Trace and colour the pictures.

दिए गए चित्रों के ऊपर पेंसिल चलाइए एवं रंग भरिए।



✦ इस वर्कशीट को हल करने के लिए, अभिभावक अपने बच्चों की मदद करें। अधिक जानकारी या सहायता के लिए नीचे दिए गए ऑडियो, वीडियो और गेम के क्यूआर कोड को स्कैन कीजिए।


ऑडियो	वीडियो	गेम

हस्ताक्षर विभाग

वर्कशीट-2 (मिछला भाग)

Trace and colour the picture.

दिए गए चित्र के ऊपर पेंसिल चलाइए एवं रंग भरिए।



✦ इस वर्कशीट को हल करने के लिए, अभिभावक अपने बच्चों की मदद करें। अधिक जानकारी या सहायता के लिए नीचे दिए गए ऑडियो, वीडियो और गेम के क्यूआर कोड को स्कैन कीजिए।








ऑडियो	वीडियो	गेम

हस्ताक्षर शिक्षक

वर्कशीट-3 (मजाला भाग)

Trace the letters.

दिए गए लेटर्स के ऊपर पेंसिल चलाइए।

	A A A A A
	B B B B B
	C C C C C
	D D D D D
	E E E E E
	F F F F F
	G G G G G
	H H H H H

इस वर्कशीट को हल करने के लिए, अभिभावक अपने बच्चों की मदद करें। अधिक जानकारी या सहायता के लिए नीचे दिए गए ऑडियो, वीडियो और गेम के क्यूआर कोड को स्कैन कीजिए।



ऑडियो	वीडियो	गेम
		

हरनामर शिक्षक

वर्कशीट-3 (पिछला भाग)

Circle the correct small letters.

सही स्मॉल लेटर्स पर घेरा लगाइए।

	<p>H</p> <p>a h j</p>	<p>D</p> <p>d e j</p>	
	<p>A</p> <p>f c a</p>	<p>C</p> <p>c h j</p>	
	<p>B</p> <p>b h d</p>	<p>E</p> <p>f h e</p>	
	<p>F</p> <p>e f j</p>	<p>G</p> <p>a g j</p>	



इस वर्कशीट को हल करने के लिए, अभिभावक अपने बच्चों की मदद करें। अधिक जानकारी या सहायता के लिए नीचे दिए गए ऑडियो, वीडियो और गेम के क्यूआर कोड को स्कैन कीजिए।

ऑडियो	वीडियो	गेम
		

हरनामर शिक्षक

वर्कशीट-4 (पहला भाग)

Trace the letters.
ए ग र लेटर्स के ऊपर पेंसिल चलाइए।

		I I I I I
		J J J J J
		K K K K K
		L L L L L
		M M M M M
		N N N N N
		O O O O O
		P P P P P
		Q Q Q Q Q


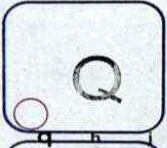
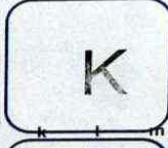

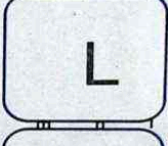

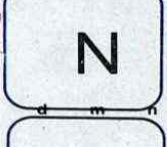
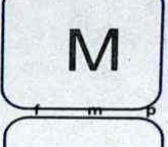





इस वर्कशीट को हल करने के लिए, अभिभावक अपने बच्चों की मदद करें। अधिक जानकारी या सहायता के लिए नीचे दिए गए ऑडियो, वीडियो और गेम के क्यूआर कोड को स्कैन कीजिए।

ऑडियो	वीडियो	गेम
		

हस्ताक्षर शिक्षक

वर्कशीट-4 (पिछला भाग)

Circle the correct small letters.
सही स्मॉल लेटर्स पर घेरा लगाइए।

इस वर्कशीट को हल करने के लिए, अभिभावक अपने बच्चों की मदद करें। अधिक जानकारी या सहायता के लिए नीचे दिए गए ऑडियो, वीडियो और गेम के क्यूआर कोड को स्कैन कीजिए।

ऑडियो	वीडियो 1	वीडियो 2
		

हस्ताक्षर शिक्षक

वर्कशीट-5 (अगला भाग)

Trace the letters.

दिए गए लेटर्स के ऊपर पेंसिल चलाइए।

	R R R R R
	S S S S S
	T T T T T
	U U U U U
	V V V V V
	W W W W W
	X X X X X
	Y Y Y Y Y
	Z Z Z Z Z

✦ इस वर्कशीट को हल करने के लिए, अभिभावक अपने बच्चों की मदद करें। अधिक जानकारी या सहायता के लिए नीचे दिए गए ऑडियो, वीडियो और गेम के क्यूआर कोड को स्कैन कीजिए।

ऑडियो	वीडियो	गेम

हस्ताक्षरीक्षक

वर्कशीट-5 (पिछला भाग)

Circle the correct small letters.

सही स्मॉल लेटर्स पर घेरा लगाइए।

✦ इस वर्कशीट को हल करने के लिए, अभिभावक अपने बच्चों की मदद करें। अधिक जानकारी या सहायता के लिए नीचे दिए गए ऑडियो, वीडियो और गेम के क्यूआर कोड को स्कैन कीजिए।

ऑडियो	वीडियो 1	वीडियो 2

हस्ताक्षरीक्षक